

Personalehåndbog

Dokumentation





Kunde

Overgaard Huse ved Jakob Overgaard

Opgave

Overgaard huse har bygge moderne kvalitetsrækkehuse siden 2017.

Virksomheden er i vægst og har behov for at byde nye medarbejdere velkommen.

Ønsket er, at opdatere den nuværende personalehåndbog så den forbliver informativ men opdateres æstetisk og udstråler kvaliteten i Overgaard huse.



Grafisk design

Format: 20x20 cm.

Antal sider: 20 inklusiv omslag

Opslag: Facing pages

Beskæring: 3 mm bleed

Færdigbehandling: 4+4, 120 g.
offset papir. Tilskåret og falset.

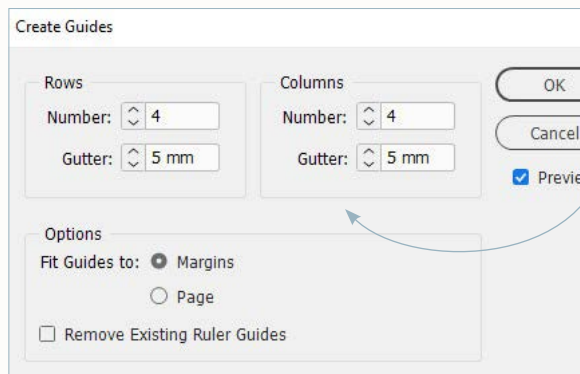
Budskab

Jakob er velovervejende i materialer og ansatte. Personalehåndbogen er et vigtigt møde mellem den ansatte og virksomheden.

Målgruppe

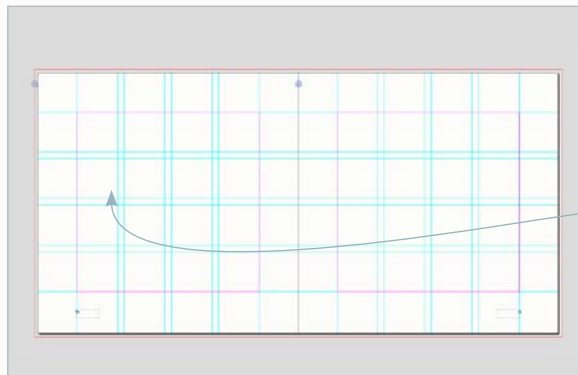
Håndbogen henvender sig internt til personale i virksomheden.

Den unge håndværker som prioriterer kollegaer, et godt arbejdsmiljø og gode materialer.



Layout

Bruger et lag, hvor jeg har opsat et 4x4 grid som hjælper mig med at skabe ro og kontinuerlighed i mit design.



Det kvadratiske format lægger op til en mere centreret komposition.

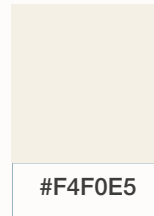





Stil og farver

Den blå farve er virksomhedens primær farve som skaber genkendelighed.

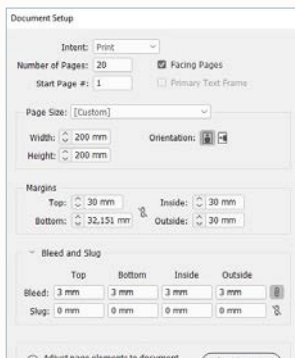
Billedmaterialet er udvalgt så det matcher og komplimenterer farverne.

Genbruger den gule streg fra salgsmaterialet som et design element.



Typografik & ombrydning

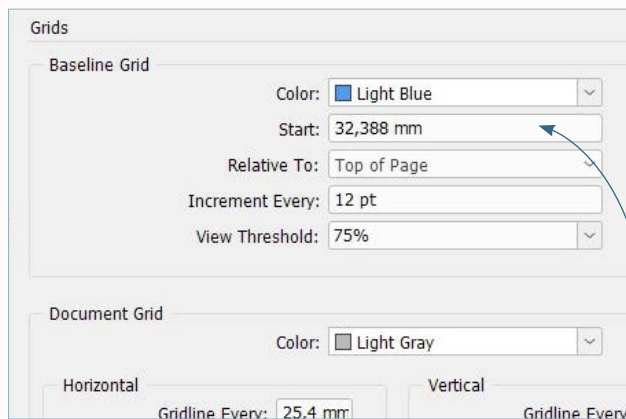
Marginerne har den samme luft for at opnå symmetri - undtagen bunden som er tilpasset baseline grid.



Masterpage

Gennemgående elementer indsættes på mine master pages.

Pagina justere væk fra ryggen.

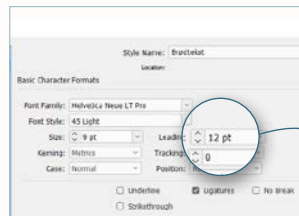
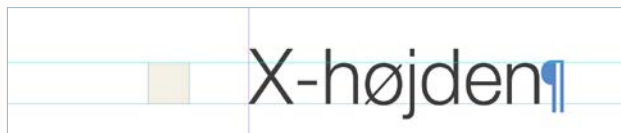


Grundlinjenet

Jeg benytter et grundlinjenet, så brødtæksten i spalter holder register.

I præferencer/grids under start indtaster jeg mine oplysninger

Margin + X-højden = 32,388 mm

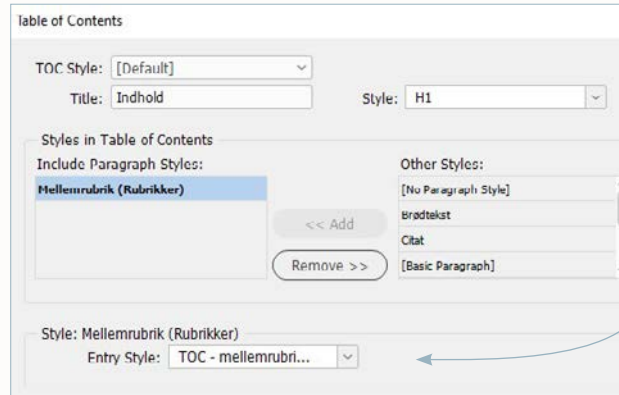
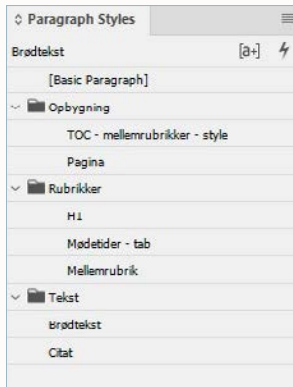


Afstanden i grundlinjenettet indstilles tilsvarende min skydning

Styles

Holder styr på min tekst ved at bruge paragraph, character og GREP styles.

Benytter next style for at opnå et smart workflow



Index

Der er opsat en automatisk indholdsfortegnelse for at sikre, at alting står korrekt og gør håndbogen til en funktionelt opslagsværk.

Den har sin egen style.

Bruger nested style til at style den ledene linje.

Bruger tabs til at juster tal

Accentlinje
Majuskellinje
Hovedlinje
Grundlinje
Underlinje

ACe ghij Å

ABCDEFGHIJKLMNOPQRSTUVWXYZÆØÅ
abcdefghijklmnopqrstuvwxyzæøå
0123456789

Overlængde
X-højde
Underlængde

ACe ghji Å

ABCDEFGHIJKLMNOPQRSTUVWXYZÆØÅ
abcdefghijklmnopqrstuvwxyzæøå
0123456789

Font

Rubrikker og paginering: Futura PT som er en blød sans serif skrift med en varierende vægt som giver et flot grafisk udtryk.

Mellemrubrikker har jeg skaleret og valgt et andet snit end brødteksten. Det skaber balance og kontrast.

Brødtekst og citat: Helvetica som betegnes som en neutral og praktisk klassiker. Det er også en sans serif med en god x-højde. Den er let at afkode.



overgaard

huse